



BUKU PETUNJUK TEKNIS



PENDAFTARAN JARVIS MANDIRI UTBK

POLITEKNIK STMI JAKARTA

TAHUN 2024

BUKU PETUNJUK TEKNIS
PENDAFTARAN JARVIS MANDIRI UTBK
POLITEKNIK STMI JAKARTA

POLITEKNIK STMI JAKARTA
BADAN PENGEMBANGAN SUMBER DAYA MANUSIA INDUSTRI
KEMENTERIAN PERINDUSTRIAN RI
2024

DAFTAR ISI

DAFTAR ISI	iii
DAFTAR GAMBAR	iv
PETUNJUK PENDAFTARAN JARVIS MANDIRI UTBK	5



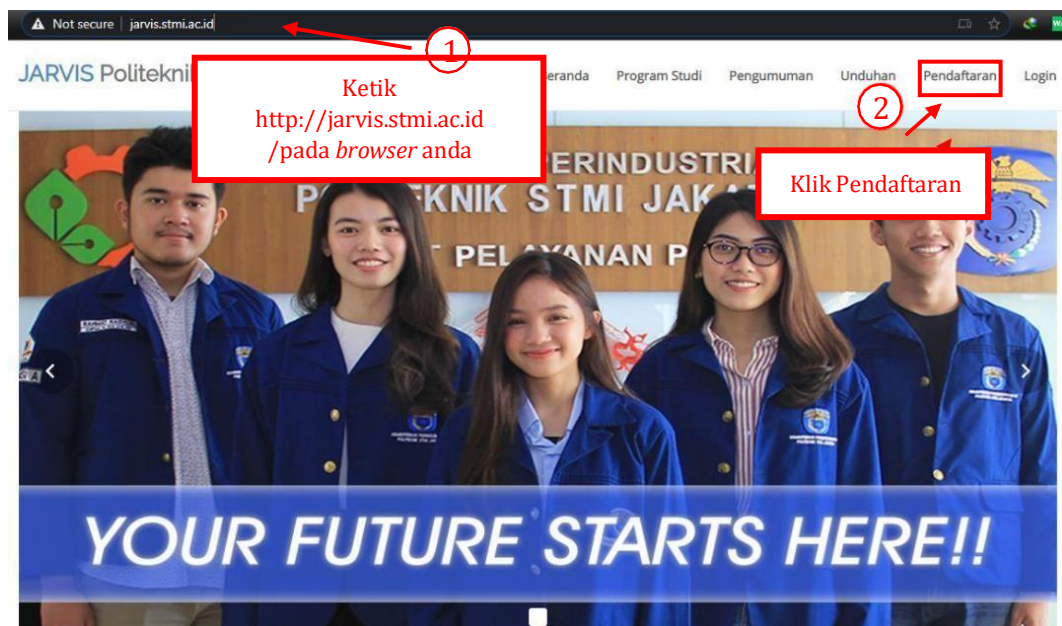
DAFTAR GAMBAR

Gambar 1 Tampilan <i>Website</i> Jarvis.stmi.ac.id	5
Gambar 2 Tampilan Pendaftaran Akun Peserta.....	5
Gambar 3 Tampilan Proses <i>Login</i>	6
Gambar 4 Tampilan Awal	6
Gambar 5 Tampilan Halaman Jenis Pendaftaran	7
Gambar 6 Tampilan Formulir Pendaftaran Mandiri UTBK (Pilihan Jurusan)...	7
Gambar 7 Tampilan Formulir Pendaftaran Mandiri UTBK (Nilai UTBK).....	8
Gambar 8 Tampilan Formulir Pendaftaran Mandiri UTBK (Upload Foto & Sertifikat UTBK).....	8
Gambar 9 Tampilan Formulir Pendaftaran Mandiri UTBK (Selesai)	9
Gambar 10 Tampilan Halaman Selesai Pendaftaran	9

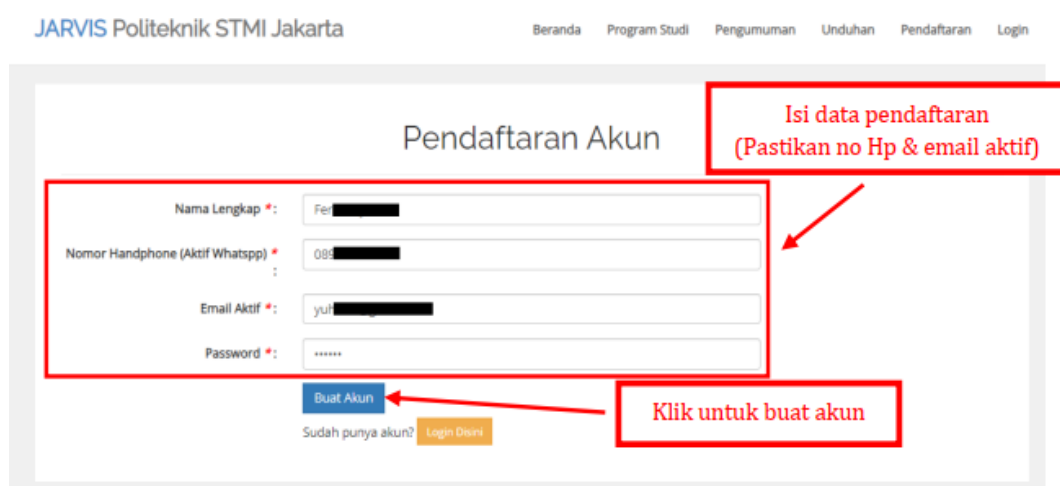


PETUNJUK PENDAFTARAN JARVIS MANDIRI UTBK

Pendaftar Jarvis Mandiri UTBK Politeknik STMI Jakarta dapat melakukan pendaftaran melalui website JARVIS STMI. Pendaftaran akan dibuka pada tanggal 17 Juni - 10 Juli 2024. Untuk melakukan pendaftaran online direkomendasikan menggunakan laptop atau komputer. Selanjutnya masuk ke dalam sistem pendaftaran dengan login pada akun peserta di <http://jarvis.stmi.ac.id/> seperti yang tampil pada Gambar 1 dan 2.



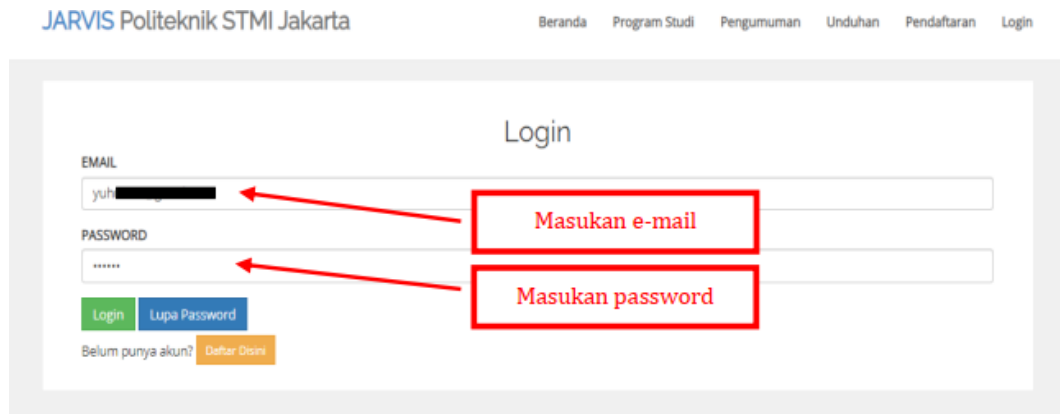
Gambar 1 Tampilan Website Jarvis.stmi.ac.id



Gambar 2 Tampilan Pendaftaran Akun Peserta

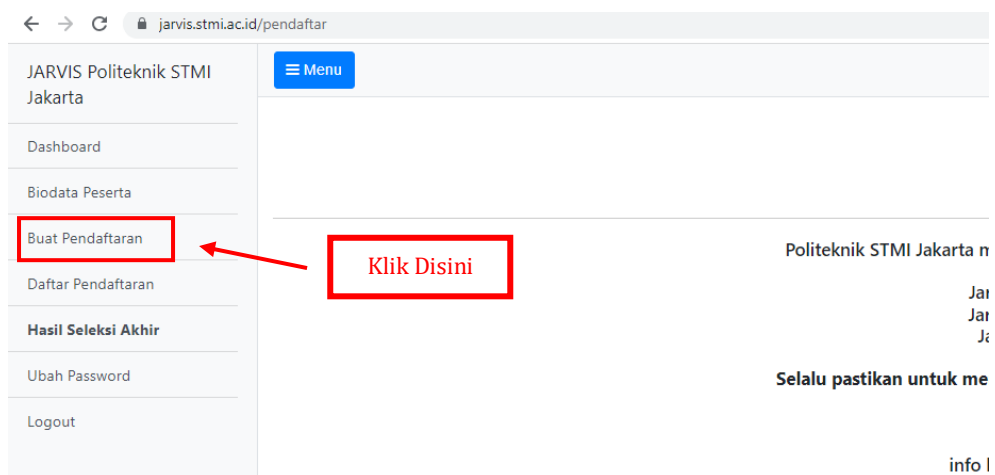


Setelah pembuatan akun telah berhasil, silahkan login menggunakan akun tersebut untuk dapat mengakses pendaftaran online seperti Gambar 3.



Gambar 3 Tampilan Proses *Login*

Setelah itu akan muncul tampilan dashboard akun peserta, lalu klik menu “Buat Pendaftaran”.






Gambar 4 Tampilan Awal

Selanjutnya pilihlah Jenis Pendaftaran “Jalur Pendaftaran Jarvis Mandiri UTBK” dan klik tombol “Lakukan Pendaftaran”.



Pilih Jenis Pendaftaran

	Jalur Pendaftaran Jarvis Prestasi Maaf belum ada pembukaan untuk jalur prestasi	<div style="border: 2px solid red; padding: 5px; display: inline-block;">Klik Disini</div> 
	<div style="border: 2px solid red; padding: 5px; display: inline-block;">Jalur Pendaftaran Jarvis Mandiri UTBK</div>	
	Pilihan Jurusan Status Pendaftaran Status Validasi	<div style="border: 2px solid red; padding: 5px; display: inline-block;"> Belum Daftar Lakukan Pendaftaran </div>

Gambar 5 Tampilan Halaman Jenis Pendaftaran

Jika sudah klik tombol tersebut, maka selanjutnya yang pertama isilah tab “1. Pilihan Jurusan” dan sesuaikan datanya dengan sertifikat UTBK.

1. Pilihan Jurusan	2. Nilai UTBK	3. Upload Foto & Sertifikat UTBK	4. Selesai
--------------------	---------------	----------------------------------	------------

Pilihan Jenis UTBK

Pilihan Jenis UTBK * :

Pilihan Jurusan

Pilihan Jurusan * :

-
-
-
-
-
-

Sumber Info Lainnya:

Mohon diperiksa kembali data yang anda ketik sebelum anda klik simpan.

[Simpan](#)

Gambar 6 Tampilan Formulir Pendaftaran Mandiri UTBK (Pilihan Jurusan)

Kemudian jika sudah selesai klik tombol “Simpan” dan selanjutnya yang kedua isilah tab “2. Nilai UTBK” dan sesuaikan datanya dengan sertifikat UTBK.



1. Pilihan Jurusan 2. Nilai UTBK 3. Upload Foto & Sertifikat UTBK 4. Selesai

Nilai UTBK

Silahkan input nilai berdasarkan sertifikat UTBK anda, pastikan nilai sama dengan yang tertera pada seluruh komponen nilai sampai dengan angka dibelakang koma. Untuk mengetik koma pada kolom nilai silahkan gunakan tombol titik (.)

Kelompok Nilai	Mata Pelajaran	Nilai
Tes Potensi Skolastik	Kemampuan Penalaran Umum	501
	Kemampuan Memahami Bacaan dan Menulis	502
	Pengetahuan dan Pemahaman Umum	503
	Pengetahuan Kuantitatif	504
Tes Literasi Bahasa	Literasi Bahasa Indonesia	505
	Literasi Bahasa Inggris	506
Tes Penalaran Matematika		507

Mohon diperiksa kembali data yang anda ketik sebelum anda klik simpan.

Simpan

Gambar 7 Tampilan Formulir Pendaftaran Mandiri UTBK (Nilai UTBK)

Kemudian jika sudah selesai klik tombol “Simpan” dan selanjutnya yang ketiga isilah tab “3. Upload Foto & Sertifikat UTBK” dan sesuaikan datanya dengan sertifikat UTBK.

Periode Pendaftaran Saat Ini : Gelombang 1 Tahun Akademik 2023
Jalur : UTBK

Saat ini sedang berlangsung pendaftaran gelombang 1 Tahun Akademik 2023.
Isi Identitas Sesuai Ijazah
Hati Hati Terhadap Penipuan. Politeknik STMI Jakarta dan Segala Transaksi Hanya Melalui NO REKENING 120-0091035332 Bank Mandiri Cabang Cempaka Putih a/n BPN 182 Politeknik

Diisi Sesuai Urutan. Anda tidak bisa melanjutkan ke tahap selanjutnya jika belum mengisi tahap sebelumnya. Pastikan Anda telah mengakhiri proses pendaftaran (melalui tahapan 5 Selesai) sebelum

1. Pilihan Jurusan 2. Nilai UTBK 3. Upload Foto & Sertifikat UTBK 4. Selesai

Upload Dokumen

Keterangan	Pilih File	File Diupload
Pas Foto (Maks : 512Kb Tipe: JPG PNG)	<input type="button" value="Choose File"/> No file chosen	
Sertifikat UTBK (Maks : 1Mb Tipe: PDF PNG JPG)	<input type="button" value="Choose File"/> No file chosen	

Simpan

Gambar 8 Tampilan Formulir Pendaftaran Mandiri UTBK (Upload Foto & Sertifikat UTBK)

Kemudian jika sudah selesai klik tombol “Simpan” dan selanjutnya yang keempat adalah tab “4. Selesai”. Pada tab ini hanya me-review hasil dari yang sudah Anda diisi, **harap cek kembali dengan teliti data yang sudah diisi**. Jika sudah sesuai, cek list di akhir formulir tersebut bahwa Anda menyatakan “Dengan ini saya menyatakan bahwa data yang saya isi sudah benar. Setelah menekan tombol **Selesai** anda tidak dapat mengubah data ini lagi kecuali upload bukti pembayaran pada menu **Daftar Pendaftaran**. Terima Kasih”.



1. Pilihan Jurusan 2. Nilai UTBK 3. Upload Foto & Sertifikat UTBK 4. Selesai

Resume Pendaftaran

Data Pemilihan Jurusan

Pilihan Jurusan : D-IV Sistem Informasi Industri Otomotif

Sumber Informasi : brosur/leaflet

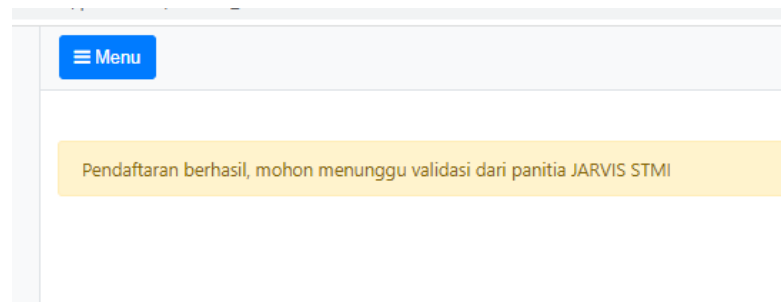
Kelompok Nilai	Mata Pelajaran	Nilai
Tes Potensi Skolastik	Kemampuan Penalaran Umum	501
	Kemampuan Kuantitatif	504
	Pengetahuan dan Pemahaman Umum	503
	Kemampuan Memahami Bacaan dan Menulis	502
Tes Literasi Bahasa	Literasi Bahasa Indonesia	505
Matematika Sains	Nilai TBI	506
		507

Dengan ini saya menyatakan bahwa data yang saya isi sudah benar. Setelah menekan tombol **Selesai** anda tidak dapat mengubah data ini lagi kecuali upload bukti pembayaran pada menu **Daftar Pendaftaran**.
Kasih

[Selesai](#)

Gambar 9 Tampilan Formulir Pendaftaran Mandiri UTBK (Selesai)

Terakhir klik tombol “Selesai” dan Anda menunggu data untuk divalidasi oleh panitia dengan rentan waktu validasi 2x24 jam hari kerja.



Gambar 10 Tampilan Halaman Selesai Pendaftaran

