



BUKU PETUNJUK TEKNIS



PENDAFTARAN JARVIS PRESTASI I

POLITEKNIK STMI JAKARTA

TAHUN 2025

BUKU PETUNJUK TEKNIS
PENDAFTARAN JARVIS PRESTASI
POLITEKNIK STMI JAKARTA

PANITIA PENERIMAAN MAHASISWA BARU (PMB)
POLITEKNIK STMI JAKARTA
2025

DAFTAR GAMBAR

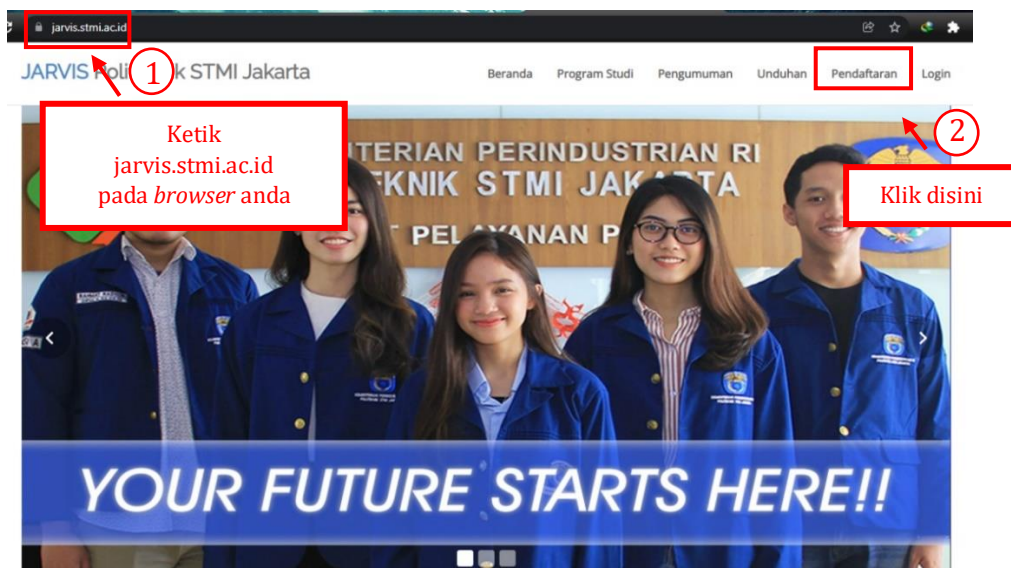
Gambar 1 Tampilan Awal Website JARVIS.....	4
Gambar 2 Pendaftaran Akun Peserta.....	4
Gambar 3 Proses <i>Login</i>	5
Gambar 4 Menu Biodata Pendaftaran.....	5
Gambar 5 Pengisian Biodata	6
Gambar 6 Klik Simpan.....	6
Gambar 7 Klik Centang dan Selesai.....	7
Gambar 8 Buat Pendaftaran	7
Gambar 9 Pengisian Form Pendaftaran	8
Gambar 10 Mengisi Pilihan Jurusan	8
Gambar 11 Pengisian Nilai dan <i>Upload</i> Rapor.....	9
Gambar 12 Pilih dan <i>Upload</i> Penghargaan (Jika Ada).....	10
Gambar 13 Klik Centang dan Selesai.....	11
Gambar 14 <i>Download</i> Kartu Peserta	11



PETUNJUK PENDAFTARAN ONLINE

JARVIS PRESTASI POLITEKNIK STMI JAKARTA

Pendaftar Jarvis Prestasi Politeknik STMI Jakarta dapat melakukan pendaftaran melalui *website* Jarvis Politeknik STMI Jakarta. **Untuk melakukan pendaftaran *online* direkomendasikan menggunakan laptop atau komputer dengan jaringan internet yang stabil.** Langkah awal untuk masuk ke dalam system pendaftaran adalah dengan klik menu *login* pada *website* <https://jarvis.stmi.ac.id/> seperti pada gambar 1 dan 2.



Gambar 1 Tampilan Awal Website JARVIS



Gambar 2 Pendaftaran Akun Peserta



Setelah pembuatan akun telah berhasil, silahkan *login* menggunakan akun tersebut untuk dapat mengakses pendaftaran *online* seperti Gambar 3.

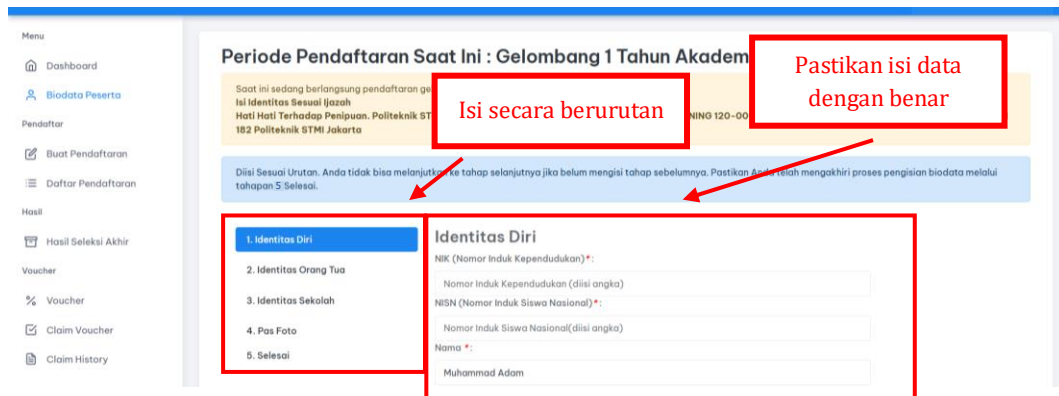
Gambar 3 Proses *Login*

Setelah itu akan muncul tampilan *dashboard* akun peserta, lalu pada menu “Biodata Peserta” seperti Gambar 4.

Gambar 4 Menu Biodata Pendaftaran

Selanjutnya akan tampil form untuk melengkapi biodata peserta. Silahkan isi biodata tersebut mulai dari form 1 (identitas diri), form 2 (identitas orang tua), form 3 (identitas sekolah), form 4 (pas foto) dan form 5 (selesai). Harap selalu untuk **mengisi data dengan benar sesuai dengan identitas** masing-masing. **Data tersebut hanya akan digunakan dalam keperluan Penerimaan Mahasiswa Baru, dimana format tersebut telah sesuai dengan format Pangkalan Data Pendidikan Tinggi (PDDikti) Kemendikbud.**





Gambar 5 Pengisian Biodata

Setelah mengisi data pada masing-masing form (1 s/d 4) harap selalu pastikan untuk menekan tombol simpan pada bagian bawah/akhir pengisian setiap form seperti pada Gambar 6.

Kode Pos *:

Telepon Rumah :

Nomor Handphone *:

Klik simpan setiap selesai mengisi tahapan form

Mohon diperiksa kembali data yang anda ketik sebelum anda klik simpan.

Simpan

Gambar 6 Klik Simpan

Pada tahap akhir pengisian formulir, yaitu pada form ke-5 terdapat resume data dan pernyataan bahwa data yang diisi telah sesuai dan benar. Peserta diharuskan untuk mencentang pernyataan tersebut seperti pada Gambar 7.

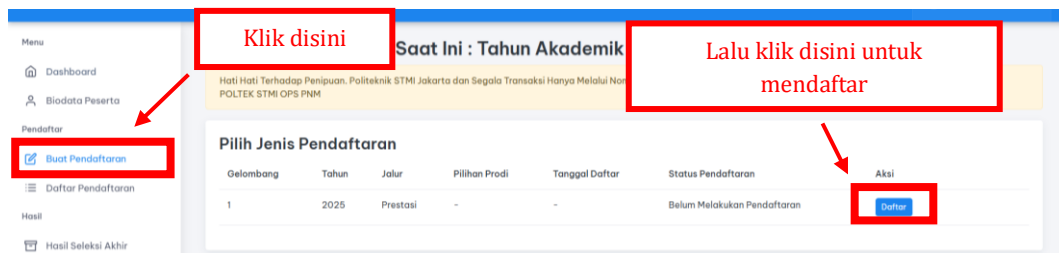


Data Sekolah		
Jenis Sekolah	:	S
Nama Sekolah	:	S
Alamat Sekolah	:	J
Kota Asal Sekolah	:	K
Jurusan	:	II
Tahun Ijazah	:	2

Dengan ini saya menyatakan bahwa data yang saya isi sudah benar. Setelah menekan tombol **Selesai** anda dapat melakukan pendaftaran pada menu **Buat Pendaftaran**. Terima Kasih

Gambar 7 Klik Centang dan Selesai

Setelah mengisi lengkap biodata dan melakukan penguncian data, silahkan klik menu Buat Pendaftaran seperti pada Gambar 8.



Gambar 8 Buat Pendaftaran

Setelah itu akan tampil form untuk melakukan pendaftaran. Silahkan isi biodata tersebut mulai dari form 1 (pilih jurusan), form 2 (nilai rapor), form 3 (penghargaan (jika ada)) dan form 4 (selesai) seperti pada Gambar 9.



Periode Pendaftaran Saat Ini : Gelombang 1 Tahun Akademik 2025

Jalur : Isi secara berurutan

Isi Identitas dan Capaian Akademik Anda. Politeknik STMI Jakarta dan Segala Transaksi Hanya Melalui Nomor Rekening: 1230012157626 Bank Mandiri Cabang

Diisi Sesuai Urutan. Anda tidak bisa melanjutkan ke tahap selanjutnya jika belum mengisi tahap sebelumnya. Pastikan Anda telah mengakhiri proses pendaftaran (melalui tahapan 4 Selesai) sebelum memasuki waktu akhir pendaftaran.

1. Pilihan Jurusan
2. Nilai Rapor
3. Penghargaan (Jika Ada)
4. Selesai

Pilihan Jurusan

Pilihan Jurusan 1* :

--Pilih Jurusan--

Pilihan Jurusan 2 :

--Pilih Jurusan--

Sumber Informasi* :

--Pilih Sumber Informasi--

Sumber Info Lainnya:

Sumber Info Lainnya

Mohon diperiksa kembali data yang anda ketik sebelum anda klik simpan.

Simpan

Gambar 9 Pengisian Form Pendaftaran

Pada proses pengisian form 1 (Pilihan Jurusan), silahkan isi berdasarkan minat jurusan yang akan dipilih dan jangan lupa menekan tombol simpan seperti pada Gambar 10.

Pilihan Jurusan

Pilihan Jurusan 1* :

D-IV Teknik Kimia Polimer

Pilihan Jurusan 2 :

D-IV Sistem Informasi Industri Otomotif

Sumber Informasi* :

Info dari BK (Guru Sekolah)

Sumber Info Lainnya:

Sumber Info Lainnya

Klik simpan setiap selesai mengisi tahapan form

Mohon diperiksa kembali data yang anda ketik sebelum anda klik simpan.

Simpan

Gambar 10 Mengisi Pilihan Jurusan

Pada proses pengisian form 2 (nilai rapor), silahkan isi berdasarkan kolom yang telah disediakan (pengetahuan & keterampilan) pada masing-masing semester. Pengisian nilai rapor yang dapat mendaftar adalah minimal 70 untuk semester 1 s/d semester 4. **Khusus untuk beberapa jenjang pendidikan dengan perbedaan struktur kurikulum (contohnya SMK),**



pengisian tidak harus penuh semester 1 s/d 4, namun tetap harus melampirkan scan rapor tiap-tiap semester.

Pastikan isi sesuai dengan nilai yang tertera pada rapor masing-masing peserta

Nilai Rapor					
Mata Pelajaran	Jenis	SMT 1	SMT 2	SMT 3	SMT 4
Matematika	Pengetahuan	0	0	0	0
	Keterampilan	0	0	0	0
Bahasa_Ingggris	Pengetahuan	0	0	0	0
	Keterampilan	0	0	0	0
Kimia	Pengetahuan	0	0	0	0
	Keterampilan	0	0	0	0

Minimum nilai adalah 70

Note:
SMT = Semester
Diisi dalam bentuk puluhan Misal :
- 8.5 = 85
- 85 = 85

Jangan lupa untuk upload scan rapor tiap-tiap semester

Scan (Bukan Foto) Nilai Rapor		
Keterangan	Pilih File	File Diupload
Semester 1 (Maks : 1Mb Tipe: PDF)	<input type="button" value="Choose File"/> No file chosen	Lihat
Semester 2 (Maks : 1Mb Tipe: PDF)	<input type="button" value="Choose File"/> No file chosen	Lihat
Semester 3 (Maks : 1Mb Tipe: PDF)	<input type="button" value="Choose File"/> No file chosen	Lihat
Semester 4 (Maks : 1Mb Tipe: PDF)	<input type="button" value="Choose File"/> No file chosen	Lihat

Mohon diperiksa kembali data yang anda ketik sebelum anda klik simpan.

Gambar 11 Pengisian Nilai dan *Upload* Rapor

Pada proses pengisian form 3 (Penghargaan (jika ada)), tidak diharuskan untuk diisi atau dapat dilewati dengan tetap mengosongkan form tersebut. Namun jika dirasa memiliki penghargaan yang sesuai dengan kriteria, karena dapat menjadi nilai tambah. Silahkan isi dan *upload* sertifikat atau tanda bukti pada kolom yang telah disediakan.

Terdapat 4 kategori penghargaan yang dapat dipilih. Jika memiliki lebih dari 1 penghargaan, silahkan tambah jumlah penghargaan yang ingin dicantumkan.

1. Aktif mengikuti kegiatan organisasi sekolah
Organisasi sekolah yang dimaksud merupakan organisasi yang memiliki pengurus harian dan bergerak didalam ruang lingkup sekolah. Pastikan diisi sesuai dengan nilai yang tertera pada rapor masing-masing peserta. Jangan lupa untuk upload scan rapor tiap-tiap semester.



2. Penghargaan dalam Bidang Akademik/Non Akademik
Penghargaan yang dimaksud minimal diperoleh tingkat kabupaten/kota. Penghargaan tersebut dapat diraih dalam bentuk individu maupun beregu (tim).
3. Memiliki Nilai TOEFL ITP Minimal 475
Nilai TOEFL yang dimaksud merupakan nilai yang masih dalam masa berlaku (tidak lebih dari 2 tahun). TOEFL ITP yang dimaksud *adalah Institutional Testing Program* dan BUKAN merupakan *Prediction Test* ataupun *Preparation Test*.
4. Aktif Sebagai *Influencer* di Media Sosial
Aktif sebagai influencer yang dimaksud merupakan aktif dan konsisten dalam memiliki konten yang kreatif minimal pada platform Instagram dengan follower minimal lebih dari 100rb (aktif pada beberapa platform diperbolehkan). Bukti yang dapat dikirimkan adalah penjelasan mengenai konten yang pernah dibuat, project apa saja yang pernah dikelola, dan bukti screenshot konten (gambar atau video) yang pernah diunggah.

Pilih dan *upload* penghargaan (jika ada)

Prestasi

Kategori *:

--Pilih Kategori Prestasi--

Nama Prestasi/Penghargaan *:

Tahun Prestasi *:

Scan (Bukan Foto) Dokumen Pendukung *:

No file chosen Sertifikat / Nilai Toefl / Screenshot
(Maks : 1Mb Tipe: PDF | JPG | PNG)

Mohon diperiksa kembali data yang anda ketik sebelum anda klik simpan.

Simpan				
Kategori Prestasi	Nama Prestasi	Tahun Prestasi	File	Aksi
Juara Lomba Akademik/Non Akademik Minimal Tingkat Kabupaten/Kota	RUSHD Mathematics Olympiad	2024	File yang diupload	<input type="button" value="Hapus"/>
Nilai TOEFL > 475 - TOEFL ITP (Bukan Preparation)	TOEFL ITP	2023	File yang diupload	<input type="button" value="Hapus"/>

Gambar 12 Pilih dan *Upload* Penghargaan (Jika Ada)

Pada tahap akhir pengisian pendaftaran, yaitu pada form ke-4 terdapat resume data pendaftran dan pernyataan bahwa data yang diisi telah sesuai. Peserta diharuskan untuk mencentang pernyataan tersebut seperti pada Gambar 13.



Prestasi			
Kategori Prestasi	Nama Prestasi	Tahun Prestasi	File
Juara Lomba Akademik/Non Akademik Minimal Tingkat Kabupaten/Kota	RUSHD Mathematics Olympiad	2024	File yang diupload
Nilai TOEFL > 475 - TOEFL ITP (Bukan Preparation)	TOEFL ITP	2023	File yang diupload

Dengan ini saya menyatakan bahwa data yang saya isi sudah benar. Setelah menekan tombol **Selesai** anda tidak dapat mengubah data ini lagi. Terima Kasih

[Selesai](#)

Gambar 13 Klik Centang dan Selesai

Setelah mengisi lengkap pendaftaran dan melakukan penguncian data, panitia akan segera memvalidasi data pendaftaran (waktu validasi 2x24 jam hari kerja). Jika data pendaftaran telah divalidasi maka pendaftaran telah selesai dan kartu tanda peserta ujian dapat didownload melalui menu Daftar Pendaftaran seperti pada Gambar 14.

Menu

- Dashboard
- Biodata Peserta

Pendaftar

- Buat Pendaftaran
- Daftar Pendaftaran**

Hasil

- Hasil Seleksi Akhir

Voucher

Daftar Pendaftaran

Berikut Daftar Pendaftaran yang Pernah Anda lakukan

No	Gelombang	Tahun	Jalur	Pilihan 1	Pilihan 2	Tanggal Daftar	Bukti Pembayaran	Status Pendaftaran	Aksi
1	1	2025	Prestasi	D-IV Teknik Kimia Polimer	D-IV Sistem Informasi Industri Otomotif	2025-01-16 11:43:52		SUDAH DIVALIDASI	Kartu Peserta Jarvis Prestasi Resume Pendaftaran

Klik disini disini untuk download kartu peserta

Gambar 14 Download Kartu Peserta

