



POLITEKNIK STMI JAKARTA  
CORPORATE UNIVERSITY  
KEMENTERIAN PERINDUSTRIAN



Kementerian  
Perindustrian  
REPUBLIK INDONESIA



# BUKU PETUNJUK TEKNIS



PENDAFTARAN JARVIS PRESTASI  
POLITEKNIK STMI JAKARTA

TAHUN 2024



# **BUKU PETUNJUK TEKNIS PENDAFTARAN JARVIS PRESTASI POLITEKNIK STMI JAKARTA**

**PANITIA PENERIMAAN MAHASISWA BARU (PMB)  
POLITEKNIK STMI JAKARTA  
2024**

## DAFTAR GAMBAR

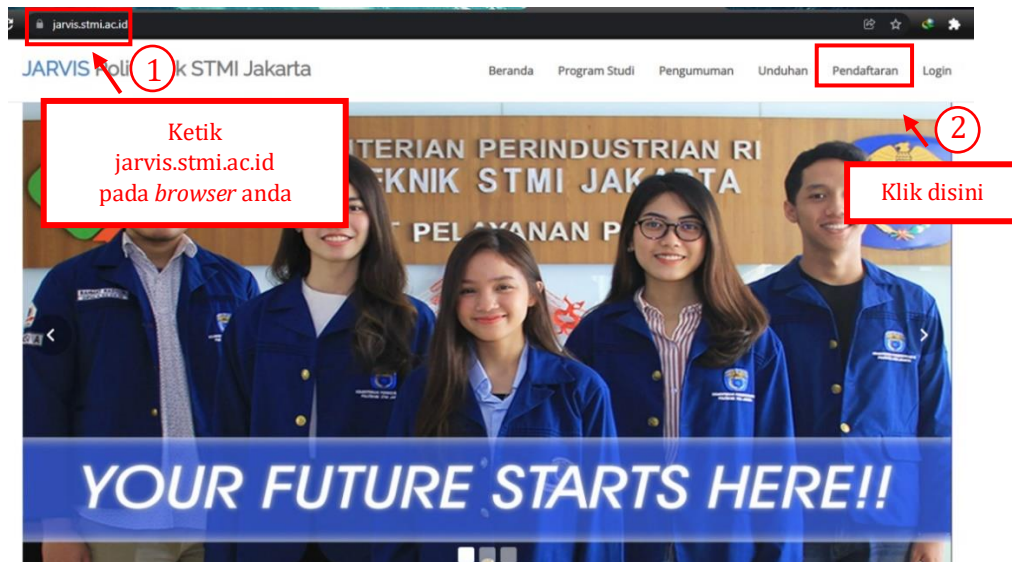
Gambar 1 Tampilan Awal Website JARVIS.....	4
Gambar 2 Pendaftaran Akun Peserta.....	4
Gambar 3 Proses <i>Login</i> .....	5
Gambar 4 Menu Biodata Pendaftaran.....	5
Gambar 5 Pengisian Biodata .....	6
Gambar 6 Klik Simpan.....	6
Gambar 7 Klik Centang dan Selesai.....	7
Gambar 8 Buat Pendaftaran .....	7
Gambar 9 Pengisian Form Pendaftaran .....	8
Gambar 10 Mengisi Pilihan Jurusan .....	8
Gambar 11 Pengisian Nilai dan <i>Upload</i> Rapor.....	9
Gambar 12 Pilih dan <i>Upload</i> Penghargaan (Jika Ada).....	11
Gambar 13 <i>Upload</i> Pas Foto .....	11
Gambar 14 Klik Centang dan Selesai.....	12
Gambar 15 Notifikasi <i>E-Mail</i> .....	12
Gambar 16 <i>Upload</i> Bukti Pembayaran .....	13
Gambar 17 <i>Download</i> Kartu Peserta .....	13



## PETUNJUK PENDAFTARAN ONLINE

### JARVIS PRESTASI POLITEKNIK STMI JAKARTA

Pendaftar Jarvis Prestasi Politeknik STMI Jakarta dapat melakukan pendaftaran melalui *website* Jarvis Politeknik STMI Jakarta. Pendaftaran akan dibuka pada tanggal 08 Januari – 26 Maret 2024. **Untuk melakukan pendaftaran online direkomendasikan menggunakan laptop atau komputer dengan jaringan internet yang stabil.** Langkah awal untuk masuk ke dalam system pendaftaran adalah dengan klik menu *login* pada *website* <https://jarvis.stmi.ac.id/> seperti pada gambar 1 dan 2.

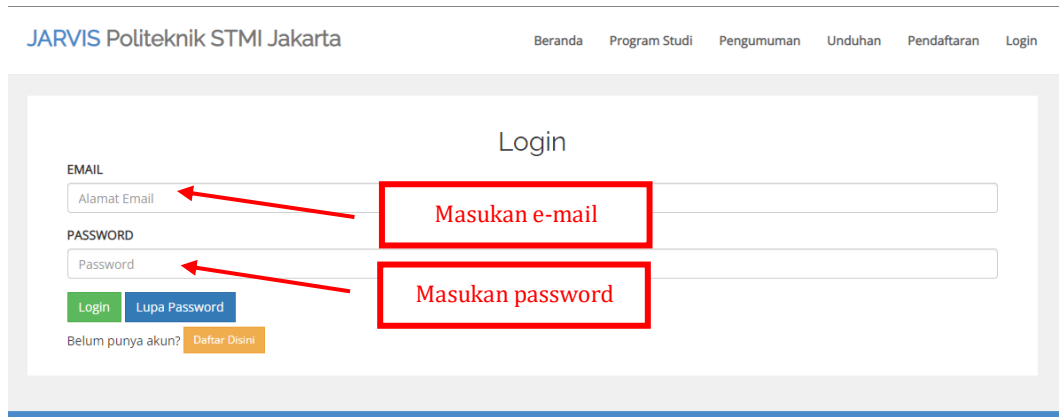


Gambar 1 Tampilan Awal Website JARVIS

Gambar 2 Pendaftaran Akun Peserta

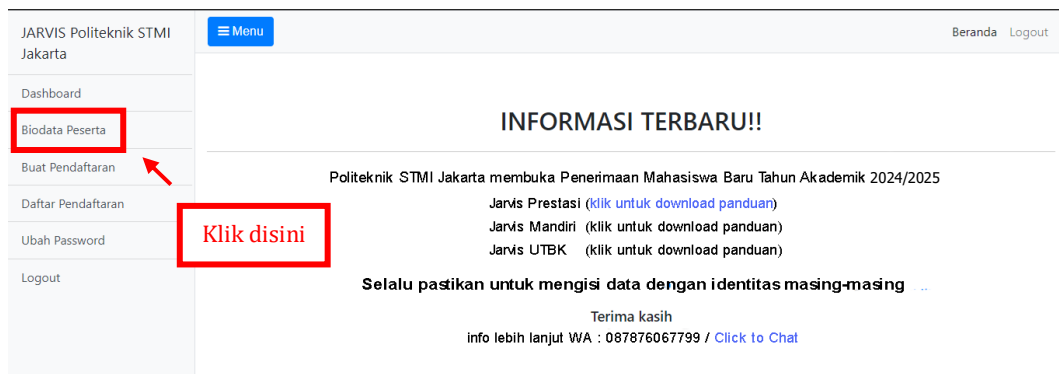


Setelah pembuatan akun telah berhasil, silahkan *login* menggunakan akun tersebut untuk dapat mengakses pendaftaran *online* seperti Gambar 3.



Gambar 3 Proses *Login*

Setelah itu akan muncul tampilan *dashboard* akun peserta, lalu pada menu “Biodata Peserta” seperti Gambar 4.



Gambar 4 Menu Biodata Pendaftaran

Selanjutnya akan tampil form untuk melengkapi biodata peserta. Silahkan isi biodata tersebut mulai dari form 1 (identitas diri), form 2 (identitas orang tua), form 3 (identitas sekolah) dan form 4 (selesai). Harap selalu untuk mengisi data dengan benar sesuai dengan identitas masing-masing. Data tersebut hanya akan digunakan dalam keperluan Penerimaan Mahasiswa Baru, dimana format tersebut telah sesuai dengan format Pangkalan Data Pendidikan Tinggi (PD Dikti) Kemendikbud.



JARVIS Politeknik STMI Jakarta

Menu

Beranda Logout

Periode Pendaftaran Saat Ini : Gelombang 1 Tahun Akademik 2024

**Isi Identitas Sesuai Ijazah**  
 Hati Hati Terhadap Penipuan, Politeknik STMI Jakarta dan Segala Transaksi Hanya Melalui NO REKENING 130-0001035333 Bank Mandiri Cabang Cempaka Putih a/n BPN 182 Politeknik STMI Jakarta

Diisi Sesuai Urutan. Anda tidak bisa melanjutkan ke tahap selanjutnya jika belum mengisi tahap proses pengisian biodata melalui tahapan 4 Selesai.

1. Identitas Diri 2. Identitas Orang Tua 3. Identitas Sekolah 4. Selesai

**Identitas Diri**

NIK (Nomor Induk Kependudukan)\* :  
 Nomor Induk Kependudukan (diisi angka)

NISN (Nomor Induk Siswa Nasional)\* :  
 Nomor Induk Siswa Nasional(diisi angka)

Nama \* :  
 Nama Lengkap

Isi secara berurutan

Pastikan isi data dengan benar

Gambar 5 Pengisian Biodata

Setelah mengisi data pada masing-masing form (1 s/d 4) harap selalu pastikan untuk menekan tombol simpan pada bagian bawah/akhir pengisian form seperti pada Gambar 6.

Kode Pos \* :  
 11

Telepon Rumah :  
 8

Nomor Handphone \* :  
 08

Mohon diperiksa kembali data yang anda ketik sebelum anda klik simpan.

Klik simpan setiap selesai mengisi tahapan form

Simpan

Gambar 6 Klik Simpan

Pada tahap akhir pengisian formulir, yaitu pada form ke-4 terdapat resume data dan pernyataan bahwa data yang diisi telah sesuai dan benar. Peserta diharuskan untuk mencentang pernyataan tersebut seperti pada Gambar 7.

Data Sekolah		
Jenis Sekolah	:	S
Nama Sekolah	:	S
Alamat Sekolah	:	Ji
Kota Asal Sekolah	:	K
Jurusan	:	II
Tahun Ijazah	:	2

☒ Dengan ini saya menyatakan bahwa data yang saya isi sudah benar. Setelah menekan tombol **Selesai** anda dapat melakukan pendaftaran pada menu **Buat Pendaftaran**. Terima Kasih

Selesai

Gambar 7 Klik Centang dan Selesai

Setelah mengisi lengkap biodata dan melakukan penguncian data, silahkan klik menu Buat Pendaftaran seperti pada Gambar 8.

JARVIS Politeknik STMI Jakarta

Menu

Beranda Logout

Klik disini

at Ini : Gelombang 1 Tahun Akademik 2024

Hati Hati Terhadap Penipuan. Politeknik STMI Jakarta dan Segala Transaksi Hanya Melalui Nomor Rekening: 120-0091035332 Bank Mandiri Cabang Cempaka Putih a/n BPN 182 Politeknik STMI Jakarta

Buat Pendaftaran

Daftar Pendaftaran

Ubah Password

Logout

Pilih Jenis Pendaftaran

Jalur Pendaftaran Jarvis Prestasi

Pilihan Jurusan

Status Pendaftaran

Status Validasi

Belum Daftar

Lakukan Pendaftaran

Lalu klik disini untuk

Gambar 8 Buat Pendaftaran





Setelah itu akan tampil form untuk melakukan pendaftaran. Silahkan isi biodata tersebut mulai dari form 1 (pilih jurusan), form 2 (nilai rapor), form 3 (penghargaan, jika ada), form 4 (upload foto) dan form 5 (selesai) seperti pada Gambar 9.

JARVIS Politeknik STMI Jakarta

Menu Beranda Logout

Periode Pendaftaran Saat Ini : Gelombang 1 Tahun Akademik 2024  
Jalur : Prestasi

Isi identitas Sesuai Ijazah  
Hati Hati Terhadap Penipuan, Politeknik STMI Jakarta dan Segala Transaksi Hanya Melalui NO R  
Cabang Cempaka Putih a/n BPN 182 Politeknik STMI Jakarta

Isi secara berurutan

Diisi Sesuai Urutan. Anda tidak bisa melanjutkan ke tahap selanjutnya jika belum mengisi tahap sebelumnya. Pastikan Anda telah mengakhiri proses pendaftaran (melalui tahapan 5 Selesai) sebelum memasuki waktu akhir pendaftaran.

1. Pilihan Jurusan 2. Nilai Rapor 3. Penghargaan (Jika Ada) 4. Upload Foto 5. Selesai

Pilihan Jurusan

Pilihan Jurusan \* :  
--Pilih Jurusan--

Sumber Informasi \* :  
--Pilih Sumber Informasi--

Sumber Info Lainnya:

Gambar 9 Pengisian Form Pendaftaran

Pada proses pengisian form 1 (Pilihan Jurusan), silahkan isi berdasarkan minat jurusan yang akan dipilih dan jangan lupa menekan tombol simpan seperti pada Gambar 10.

1. Pilihan Jurusan 2. Nilai Rapor 3. Penghargaan (Jika Ada) 4. Upload Foto 5. Selesai

Isi sesuai minat masing-masing

Pilihan Jurusan

Pilihan Jurusan \* :  
D-IV Teknik Kimia Polimer

Sumber Informasi \* :  
internet

Sumber Info Lainnya:  
Sumber Info Lainnya

Mohon diperiksa kembali data yang anda ketik sebelum anda klik simpan.

Simpan

Gambar 10 Mengisi Pilihan Jurusan



Pada proses pengisian form 2 (nilai rapor), silahkan isi berdasarkan kolom yang telah disediakan (pengetahuan & keterampilan) pada masing-masing semester. Pengisian nilai rapor yang dapat mendaftar adalah minimal 80 untuk semester 1 s/d semester 5. **Khusus untuk beberapa jenjang pendidikan dengan perbedaan struktur kurikulum (contohnya SMK), pengisian tidak harus penuh semester 1 s/d 5, namun tetap harus melampirkan scan rapor tiap-tiap semester.**

1. Pilihan Jurusan    2. Nilai Rapor    3. Penghargaan (Jika Ada)    4. Upload Foto    5. Selesai

Nilai Rapor

Mata Pelajaran	Jenis	0	0	0	0	0
Matematika	Pengetahuan	0	0	0	0	0
	Keterampilan	0	0	0	0	0
Bahasa_Ingggris	Pengetahuan	0	0	0	0	0
	Keterampilan	0	0	0	0	0
Kimia	Pengetahuan	0	0	0	0	0
	Keterampilan	0	0	0	0	0

**Minimum nilai adalah 80**

Note:  
SMT = Semester  
Diisi dalam bentuk puluhan Misal :  
- 8.5 = 85  
- 85 = 85

Pastikan isi sesuai dengan nilai yang tertera pada rapor masing-masing peserta

Jangan lupa untuk upload scan rapor tiap-tiap semester

Scan (Bukan Foto) Nilai Rapor

Keterangan	Pilih File	File Diupload
Semester 1 (Maks : 1Mb Tipe: PDF)	<input type="button" value="Choose File"/> No file chosen	
Semester 2 (Maks : 1Mb Tipe: PDF)	<input type="button" value="Choose File"/> No file chosen	
Semester 3 (Maks : 1Mb Tipe: PDF)	<input type="button" value="Choose File"/> No file chosen	
Semester 4 (Maks : 1Mb Tipe: PDF)	<input type="button" value="Choose File"/> No file chosen	
Semester 5 (Maks : 1Mb Tipe: PDF)	<input type="button" value="Choose File"/> No file chosen	

Mohon diperiksa kembali data yang anda ketik sebelum anda klik simpan.

Simpan

Gambar 11 Pengisian Nilai dan *Upload* Rapor

Pada proses pengisian form 3 (Penghargaan, Jika Ada), tidak diharuskan untuk diisi atau dapat dilewati dengan tetap mengosongkan form tersebut. Namun jika dirasa memiliki penghargaan yang sesuai dengan kriteria, karena dapat Menjadi nilai tambah. Silahkan isi dan *upload* sertifikat atau tanda bukti pada kolom yang telah disediakan.



Terdapat 4 kategori penghargaan yang dapat dipilih. Jika memiliki lebih dari 1 penghargaan, silahkan tambah jumlah penghargaan yang ingin dicantumkan.

1. Aktif mengikuti kegiatan organisasi sekolah

Organisasi sekolah yang dimaksud merupakan organisasi yang memiliki pengurus harian dan bergerak didalam ruang lingkup sekolah. Pastikan diisi sesuai dengan nilai yang tertera pada rapor masing-masing peserta Jangan lupa untuk upload scan rapor tiap-tiap semester.

2. Penghargaan dalam Bidang Akademik/Non Akademik

Penghargaan yang dimaksud minimal diperoleh tingkat kabupaten/kota. Penghargaan tersebut dapat diraih dalam bentuk individu maupun beregu (tim).

3. Memiliki Nilai TOEFL ITP Minimal 475

Nilai TOEFL yang dimaksud merupakan nilai yang masih dalam masa berlaku (tidak lebih dari 2 tahun). TOEFL ITP yang dimaksud *adalah Institutional Testing Program* dan BUKAN merupakan *Prediction Test* ataupun *Preparation Test*.

4. Aktif Sebagai *Influencer* di Media Sosial

Aktif sebagai influencer yang dimaksud merupakan aktif dan konsisten dalam memiliki konten yang kreatif minimal pada platform Instagram dengan follower minimal lebih dari 100rb (aktif pada beberapa platform diperbolehkan). Bukti yang dapat dikirimkan adalah penjelasan mengenai konten yang pernah dibuat, project apa saja yang pernah dikelola, dan bukti screenshot konten (gambar atau video) yang pernah diunggah.



1. Pilihan Jurusan 2. Nilai Rapor 3. Penghargaan (Jika Ada) 4. Upload

**Pilih dan *upload* penghargaan (jika ada)**

**Prestasi**

Kategori\* :

--Pilih Kategori Prestasi--

--Pilih Kategori Prestasi--

Aktif Mengikuti Organisasi Sekolah  
Juara Lomba Akademik/Non Akademik Tingkat Kabupaten/Kota  
Nilai TOEFL > 475 - TOEFL ITP (Bukan Preparation)  
Aktif sebagai Influencer di Social Media, minimal instagram dengan follower 100rb

Tahun Prestasi\* :

Scan (Bukan Foto) Dokumen Pendukung\* :

Choose File No file chosen

**Sertifikat / Nilai Toefl / Screenshoot**  
(Maks : 1Mb Tipe: PDF | JPG | PNG)

Mohon diperiksa kembali data yang anda ketik sebelum anda klik simpan.

Simpan

Kategori Prestasi	Nama Prestasi	Tahun Prestasi	File
Tidak ada prestasi yang diupload			

Gambar 12 Pilih dan *Upload* Penghargaan (Jika Ada)

Pada proses pengisian form 4 (*Upload Foto*), silahkan *upload* foto dalam bentuk JPG atau PNG dengan ukuran *file* maksimal 512 Kb seperti pada Gambar 13.

1. Pilihan Jurusan 2. Nilai Rapor 3. Penghargaan (Jika Ada) 4. Upload Foto 5. Selesai

**Upload Dokumen**

Keterangan	Pilih File	File Diupload
<b>Pas Foto</b> (Maks : 512Kb Tipe: JPG   PNG)	Choose File No file chosen	

Simpan

**Klik disini untuk pilih file**

Gambar 13 *Upload Pas Foto*

Pada tahap akhir pengisian pendaftaran, yaitu pada form ke-5 terdapat resume data pendafatran dan pernyataan bahwa data yang diisi telah sesuai. Peserta diharuskan untuk mencentang pernyataan tersebut seperti pada Gambar 14.

☐ Dengan ini saya menyatakan bahwa data yang saya isi sudah benar. Setelah menekan tombol **Selesai** anda tidak dapat mengubah data ini lagi kecuali upload bukti pembayaran pada menu **Daftar Pendaftaran**. Terima Kasih

**Selesai**

Gambar 14 Klik Centang dan Selesai

Setelah mengisi lengkap pendaftaran dan melakukan penguncian data, anda akan menerima email notifikasi pendaftaran seperti pada Gambar 15. **Notifikasi akan otomatis terkirim jika pada saat pendaftaran email yang diinput merupakan email yang aktif. Setelah itu silahkan lakukan pembayaran biaya pendaftaran sebesar Rp 200.000,- ke No Rekening Bank Mandiri 120-0091035332 a/n BPN 182 Politeknik STMI Jakarta.**



Gambar 15 Notifikasi *E-Mail*



Setelah melakukan pembayaran, harap selalu simpan bukti pembayaran untuk diupload pada menu “Daftar Pendaftaran” seperti pada Gambar 16.

JARVIS Politeknik STMI Jakarta

Menu Beranda Logout

Dashboard

Biodata Peserta

Buat Pendaftaran

**Daftar Pendaftaran**

Ubah Password

Logout

**Daftar Pendaftaran**

Berikut Daftar Pendaftaran yang Pernah Anda lakukan

No	Gelombang	Tahun	Jalur	Pilihan 1	Pilihan 2	Tanggal Daftar	Bukti Pembayaran	Status Pendaftaran	Aksi
1	1	2024	Jalur Prestasi	D-IV Teknik Kimia Polimer		2024-01-16 11:43:52	Belum Upload Bukti Pembayaran	BELUM DIVALIDASI	<a href="#">Upload Pembayaran</a> <a href="#">Kartu Peserta Ujian</a> <a href="#">Resume Pendaftaran</a>

Silahkan lakukan pembayaran sebesar **Rp 200.000** per peserta yang telah mendaftar pada tanggal 16 Januari 2024 ke rekening Bank Mandiri 120-0091035332 a/n BPN 182 Politeknik STMI Jakarta.

Gambar 16 Upload Bukti Pembayaran

Setelah bukti pembayaran diupload, panitia akan segera memvalidasi data pendaftaran. Jika data pendaftaran telah divalidasi maka pendaftaran telah selesai dan kartu tanda peserta ujian dapat didownload melalui menu Daftar Pendaftaran seperti pada Gambar 17.

JARVIS Politeknik STMI Jakarta

Menu Beranda Logout

Dashboard

Biodata Peserta

Buat Pendaftaran

Daftar Pendaftaran

Ubah Password

Logout

**Daftar Pendaftaran**

Berikut Daftar Pendaftaran yang Pernah Anda lakukan

No	Gelombang	Tahun	Jalur	Pilihan 1	Pilihan 2	Tanggal Daftar	Bukti Pembayaran	Status Pendaftaran	Aksi
1	1	2024	Jalur Prestasi	D-IV Teknik Kimia Polimer		2024-01-16 11:43:52	Lihat	SUDAH DIVALIDASI	<a href="#">Kartu Peserta Jarvis Prestasi</a> <a href="#">Resume Pendaftaran</a>

Klik disini disini untuk download kartu peserta

Gambar 17 Download Kartu Peserta

